

LEXAN® Easy Clean

A chapa de policarbonato alveolar Lexan® Easy Clean possui um revestimento especial sobre a sua superfície exposta ao tempo, que a torna auto-limpante. Isso faz com que a chapa permaneça limpa por muito mais tempo, diminuindo o custo de manutenção e a necessidade de limpeza freqüente.



Dimensões e Cores

Cores	Espessuras (mm)		
	6	8	10
Cristal	2100 x 5800	2100 x 5800	2100 x 5800
Opal			
Bronze	-	-	-
InfraRed	-	-	2100 x 5800
Hot Climate	-	-	2100 x 5800

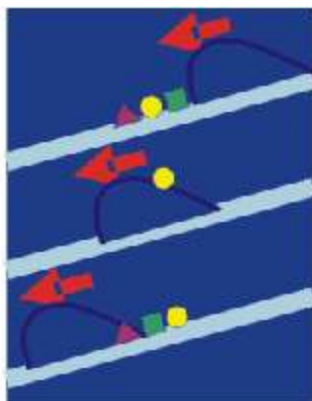


São Paulo - SP
Easy Clean

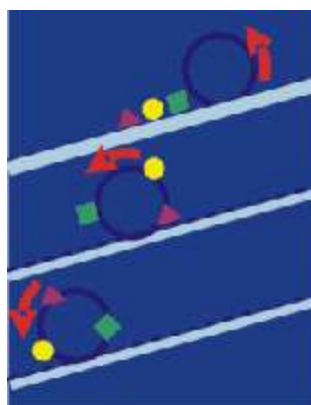
É aplicado um revestimento hidrofóbico especial que diminui a tensão superficial da chapa em 65%.



Teste feito com tinta vermelha aplicado na chapa padrão e Easy Clean.



Sem o revestimento
Easy Clean



Com o revestimento
Easy Clean



Gotas maiores se formarão sobre a chapa Easy Clean

Este revestimento hidrofóbico faz com que a água que cai sobre a cobertura forme grandes gotas, arrastando a sujeira quase que por completo. Na chapa Lexan® Easy Clean a própria água da chuva auxilia na limpeza do material.